

cal 614



caliaitalia

Codice Modello F1817

revisione 01 del 12-04-08 (annulla la precedente)

Designer: CSI

Struttura: legno di abete, faggio, multistrato e truciolare ricoperto di poliuretano espanso (foderato, per i modelli sfoderabili, di rivestimento accoppiato).

Sistema di molleggio: cinghie elastiche.

Imbottitura Seduta: cuscini di seduta in poliuretano espanso ecologico a densità differenziata ricoperto con materassino in miscela di piuma (80% piuma d'oca bianca, 20% piuma d'anatra).

Imbottitura Spalliera: cuscini spalliera in miscela di piuma (80% piuma d'oca bianca, 20% piuma d'anatra).

Imbottitura Bracciolo: cuscini bracciolo in poliuretano espanso ecologico ricoperto con falda 100% poliestere.

Sfoderabilità: non possibile.

Cuciture: il rivestimento in pelle è realizzabile con filo a contrasto nelle varianti di colore disponibili, inoltre prevede tagli differenti rispetto al rivestimento in microfibra (o tessuto).

Meccanismi: braccioli sollevabili manualmente.

Piedi di serie: P7 in PVC h 4 cm. Alcune versioni sono dotate di piedi nascosti che hanno funzione strutturale.

Versioni optional: elemento poggiatesta (650) in poliuretano espanso, sorretto da una struttura in metallo cromato.

Densità sedute e spalliere

Comfort	Seduta	Spalliera
rigido	35	
standard	35	
soffice	35	
ignifugo	35	

Rivestimenti

	consigliato	non consigliato	non possibile
pelli spessorate	✓		
pelli sottili elastiche	✓		
pelli naturali	✓		
tessuto	✓		
microfibra	✓		
ByCust			✓
mistocrosta	✓		
DeLuxe			✓
multirivestimento			✓
multicolore			✓

Nota: per i modelli non sfoderabili sono disponibili solo i tessuti in tinta unita abilitati.

Pouff



635

Piedi



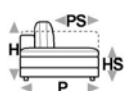
P7

↑ piegare lungo la linea tratteggiata ↑

cal 614

■ caliaitalia

L Lunghezza - H Altezza - P Profondità - HS Altezza di seduta - PS Profondità di seduta



dimensioni

codice versione



L 110
H78 P110 HS42 PS61

040



L 116
H78 P103 HS42 PS61

114



L 116
H78 P103 HS42 PS61

124



L 77
H78 P103 HS42 PS61

144



L 103
H45 P104 HS0 PS0

164



L 202
H78 P103 HS42 PS61

240



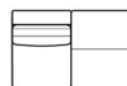
L 232
H78 P103 HS42 PS61

300



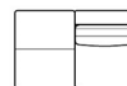
L 103
H42 P103 HS0 PS0

560



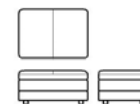
L 156
H78 P103 HS42 PS61

616



L 156
H78 P103 HS42 PS61

617



L 90
H42 P65 HS0 PS0

635



L 61
H18 P14 HS0 PS0

650

↓ piegare lungo la linea tratteggiata ↓